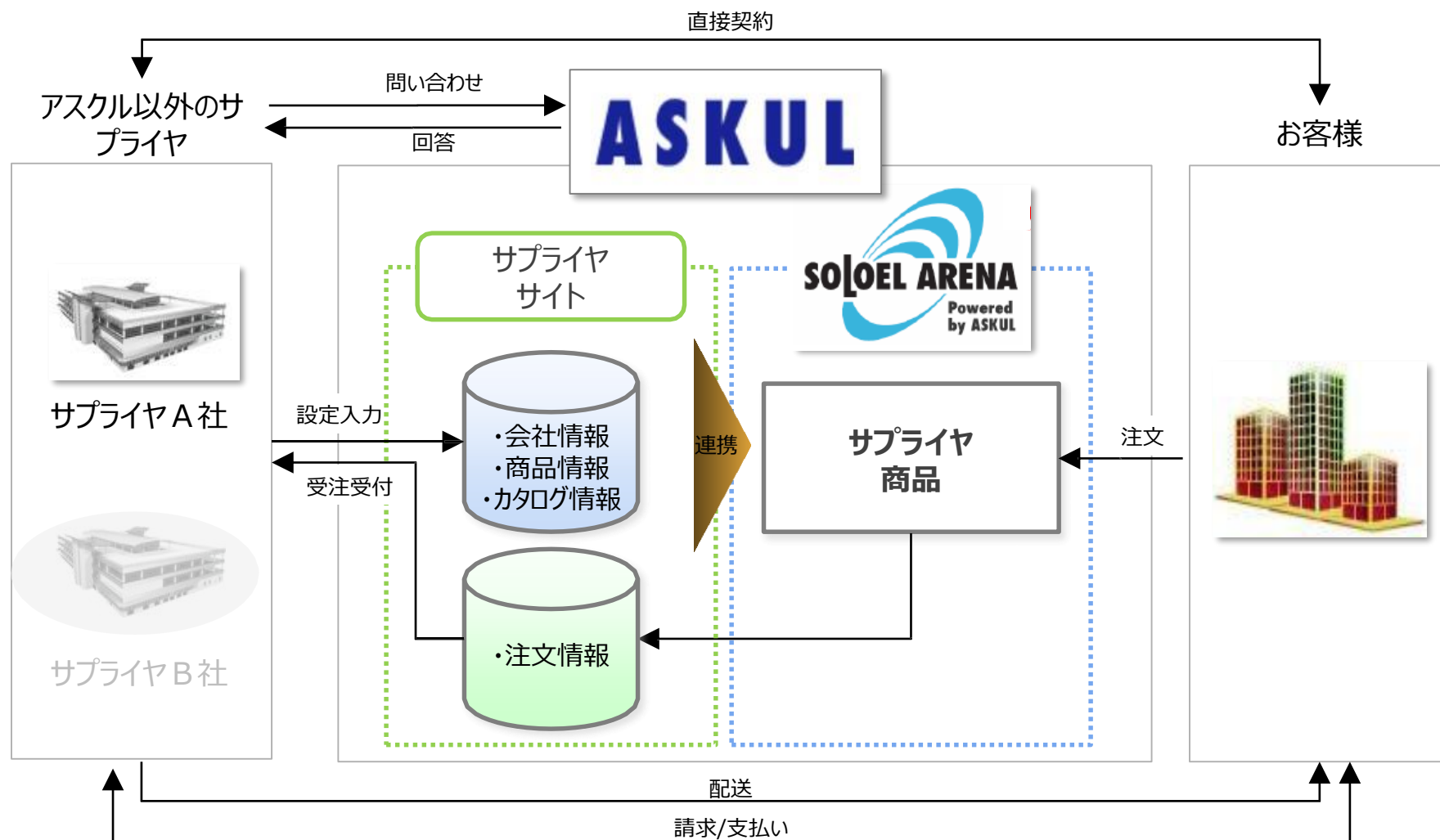


ソロエルアリーナサプライヤサイトの概要

～まずはじめにお読みください～



サプライヤサイトにて各種設定をすることで、ソロエルアリーナWebサイトを通じてお客様とサプライヤ様がお取引をすることが可能になります。



ソロエルアリーナW e b サイトでのお客様とのお取引引きでは、サプライヤサイトでの各種設定が必要になります。



サプライヤA社

サプライヤ サイト



事前準備

お客様とお取引引きを開始するにあたり、予め商品登録や注文受付等の各種設定を行う必要があります。



業務運用

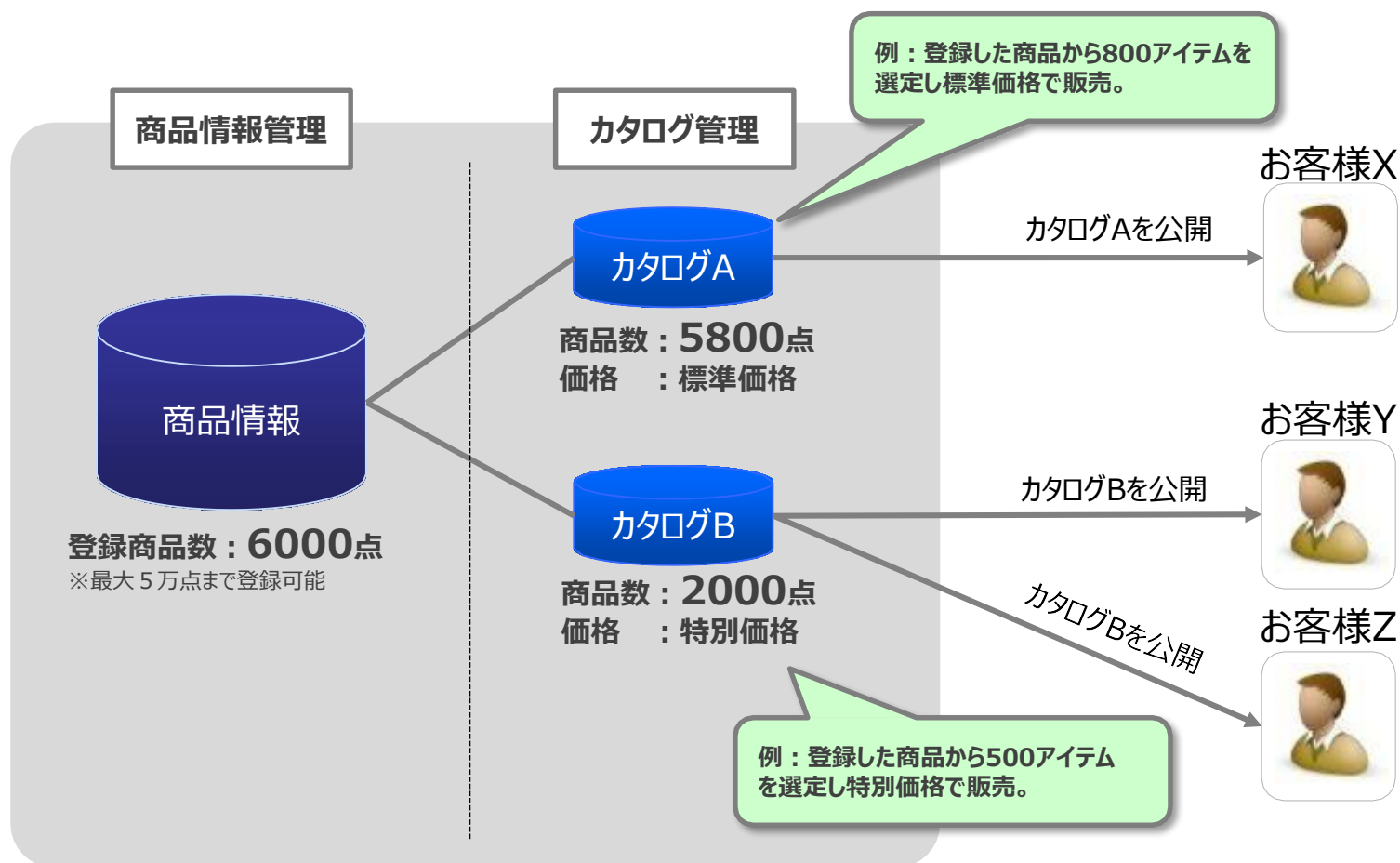
お取引引き開始後は、注文受付・注文キャンセル・出荷確定等は、サプライヤサイト内での作業が必要になります。

事前準備の作業として、以下の流れで設定を行う必要があります。



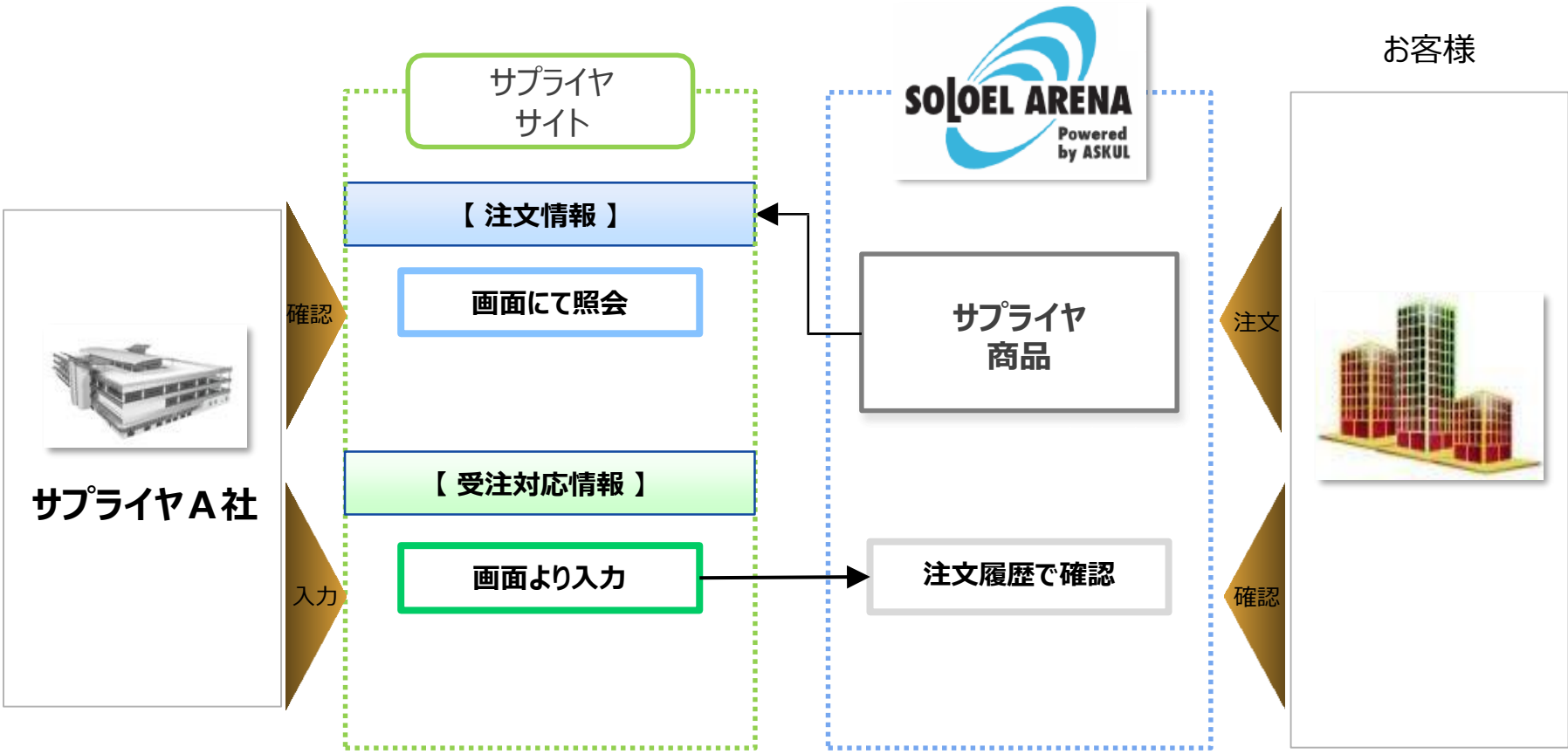
※設定方法詳細は、サプライヤサイトご活用ガイドの「9-0-1 お取引開始までの流れ」をご参照ください。

登録した商品情報とカタログは、それぞれのお客様との紐付け設定をすることでお取引を開始することができます。



※設定方法詳細は、サプライヤサイトご活用ガイドの「9-0-1 お取引開始までの流れ」をご参照ください。

お客様から受注した注文データは、サプライヤサイトの画面上で確認可能です。
また、出荷日等の情報もご入力いただけます。



※操作方法詳細は、サプライヤサイトご活用ガイドの「12-0-1 お客様からの受注について」をご参照ください。

**お客様指定サプライヤ機能に関するお問い合わせは、
下記アスクル サプライヤ様専用お問い合わせ窓口へご連絡ください。**

お問い合わせはアスクル サプライヤ様専用お問い合わせ窓口にて承ります。

0570-000-262

携帯も
ご利用
可能

受付時間：月～金曜 午前9時～午後6時（祝日除く）